

→ LES 7 ÉTAPES POUR RÉALISER UNE VIDÉO

1

Choix du thème et de l'angle

Le choix d'un angle sert de fil conducteur au reportage vidéo

C'est la façon de traiter le sujet :

- Qu'est ce qui est intéressant à dire sur le sujet ?
- Quelles idées souhaitez vous mettre en avant ?
- Quels points de vue doivent être présentés ?
- Quels sont les bons interlocuteurs pour une interview ?

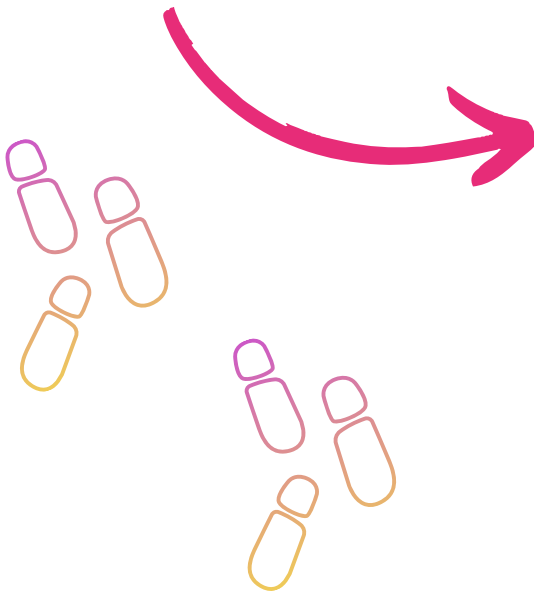


2

Collecter des informations

Les questions de référence sont les questions auxquelles doit répondre tout message informatif.


Qui ?
Quoi ?
Comment ?
Où ?
Pourquoi ?



3

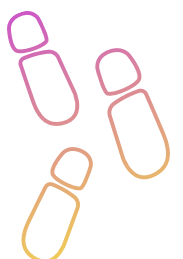
Répétitions

On s'entraîne **devant la caméra** pour réglage des cadrages et mise au point des interventions (ordre, intro, etc).



Etablir un conducteur

= un document rédigé qui décrit techniquement le déroulement d'une émission

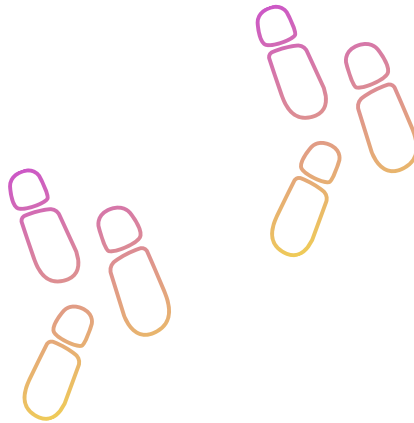





4

Tournage

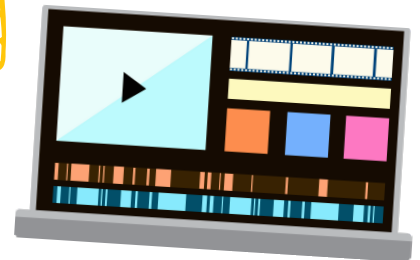
- Garder un œil sur la montre
- Enchaîner en cas d'erreur sans discuter
- Reprendre juste avant l'erreur
- Utiliser une ardoise pour remplacer l'oreillette des pros



5

Dérushage

- Trier les séquences filmées en plaçant celles qu'on utilisera pour le montage dans un même dossier (important pour l'étape du montage!)
- Garder éventuellement les prises ratées pour un « Bêtisier »!



6

Montage

Logiciels de montage possibles
(gratuits!):

- Openshot
- Imovie (MAC)
- Da Vinci Resolve
- Kdenlive
- ...



7

Publication

- Publier sur une **plate-forme en ligne**
- Bien choisir les **tags** (descripteurs qui amèneront les internautes vers la vidéo).

